

Certificado de Garantia

Desde 1988 a Móveis Sul desenvolve móveis visando a excelência em todos os seus processos de produção, é uma empresa preocupada com a satisfação de seus clientes com foco na qualidade dos seus produtos.

Para manter essa relação e com o desígnio de a cada dia aumentar esta confiança, com plena consciência da importância da satisfação de todos é que disponibiliza este CERTIFICADO DE GARANTIA.

1. Da Garantia:

1.1 Esta garantia é válida para a substituição de peças e componentes que são partes integrantes do produto fornecido pela Móveis Sul, e que apresentarem eventuais defeitos de fabricação. Sua validação está vinculada ao correto preenchimento do termo de recebimento que acompanha o produto.

2. Da Cobertura da Garantia:

2.1 O início da vigência da garantia ocorre a partir da data de emissão da nota fiscal de venda ao consumidor correspondente ao produto a ser garantido, com identificação, obrigatoriamente, do código e modelo do produto.

2.2 O prazo de vigência da garantia é de três meses (90 dias), de acordo com o código de defesa do consumidor conforme lei 8.078 - 11/9/1990 ART. 26;

2.3 Mais três meses (90 dias) últimos de garantia adicional concedida pela Móveis Sul Indústria e Comércio Ltda;

3. Das Exclusões:

3.1 A garantia perderá a validade quando:

3.1.1 Os danos sofridos pelo produto ou seus acessórios e componentes forem decorridos de acidente, ou má utilização por parte do consumidor, também se for por quedas de objetos sobre o móvel;

3.1.2 O defeito for ocasionado por montagem realizada em desacordo com o manual de instruções;

3.1.3 Em função da exposição a ambientes úmidos e exposição prolongada a luz solar;

3.1.4 O produto ou peças tenham sido danificadas por acidente de transporte ou manuseio, riscos e batidas;

3.1.5 Em caso de movimentação inadequada do produto, e que cause danos ao mesmo;

3.1.6 Da utilização de peças ou componentes não originais, e que sejam inadequados ao produto.

3.2 A garantia concedida pelo fabricante não cobrirá:

3.2.1 Despesas com instalação do produto;

3.2.2 Despesa com transporte;

3.2.3 Danos causados ao produto, por motivos de força maior, como aqueles causados por agentes da natureza (chuvas, incêndios e excesso de umidade...)

4. Instruções para Limpeza e Conservação do Produto:

4.1 Observe para que o produto esteja nivelado, desta forma, as gavetas e portas terão um bom funcionamento, evite arrastá-lo;

4.2 Evitar que o móvel fique exposto a luz solar direta, ou em ambientes de umidade e calor excessivo;

4.3 Para limpeza use um pano macio umedecido com água;

4.4 Não utilize produtos que contenham reagentes químicos, como: álcool, removedores, amoníacos etc..., não utilize sapólios, polidores e demais produtos que contenham carga abrasiva, para evitar riscos e manchas;

4.5 Não colocar carga excessiva de peso nas gavetas e prateleiras, para evitar acidentes ou danos ao produto;

5. Observações gerais:

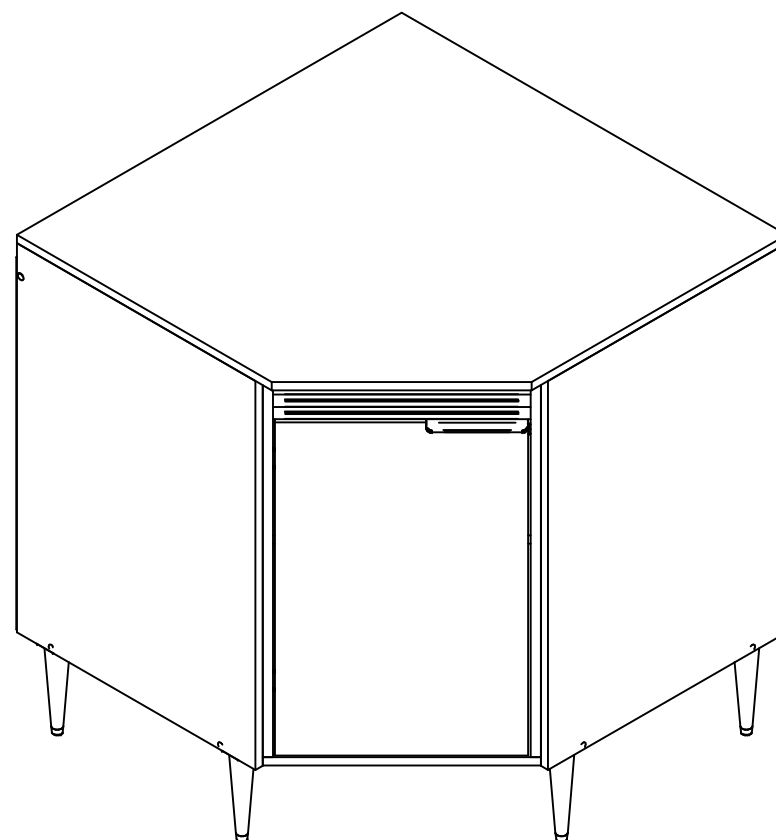
5.1 Qualquer dúvida ou reclamação sobre este produto deve ser solicitado junto a loja onde foi efetuada a compra. Para esclarecer dúvidas técnicas contate a Móveis Sul pelo e-mail

Assistencia@moveissul.com.br ou pelo telefone 54 3358 6200. **Atenção:** A Solicitação de assistência Técnica só será aceita mediante preenchimento do Termo de Recebimento que está disponível em nosso site, sendo que o pedido da solicitação deve ser feito via on-line por um representante autorizado pela Móveis Sul.

INSTRUÇÕES DE MONTAGEM

Leia atentamente este manual e guarde para consultas futuras.

BALCÃO DE CANTO FRANCINI ANGELIN/OFF WHITE REF 5314



MS
MÓVEIS SUL
MÓVEIS COMO SUA FAMÍLIA MERECE

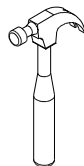
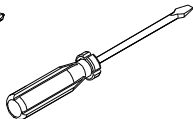
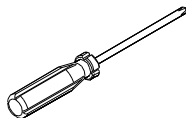
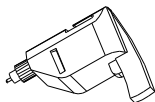
AV. VITAL ZAMBOTTO, 273 - ÁREA IND. III
I.E.: 071/0032633 CNPJ 92.051.440/0001-96
FONE 0(XX) 54 3358 6200 CEP 95.300.000
LAGOA VERMELHA - RS - BRAZIL

Projetista:
Elizero A. Cassol
engenharia@moveissul.com.br

Para montagem:



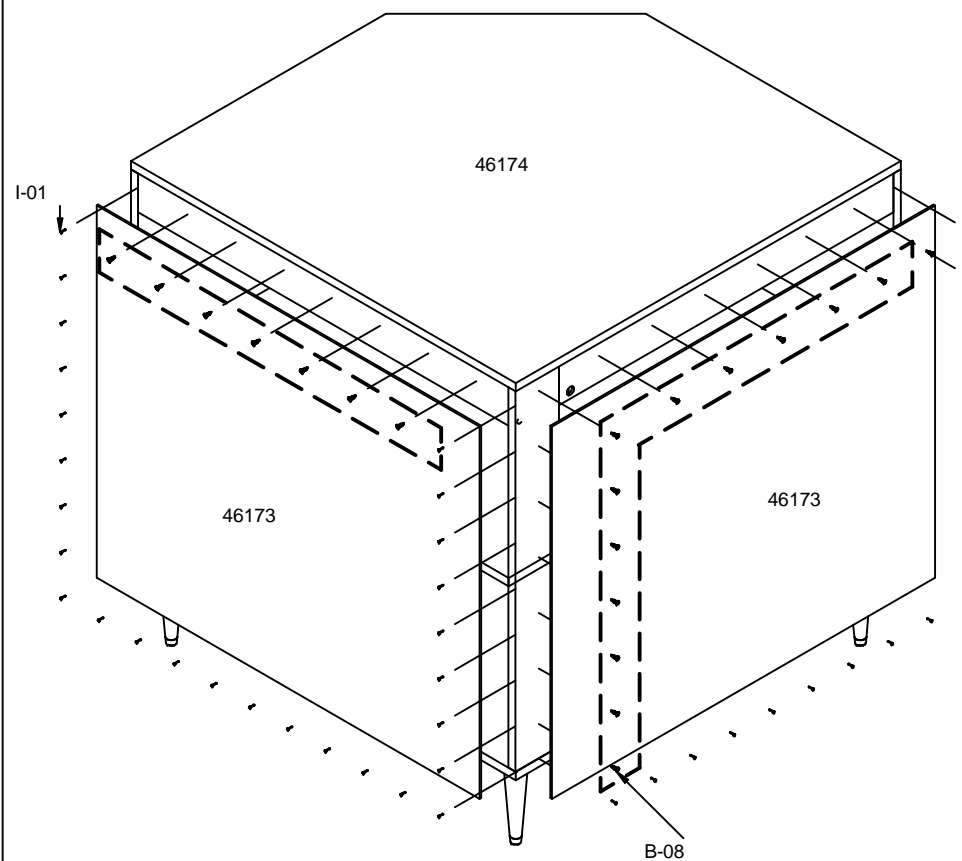
1 hora e 40 min



Lista de peças:

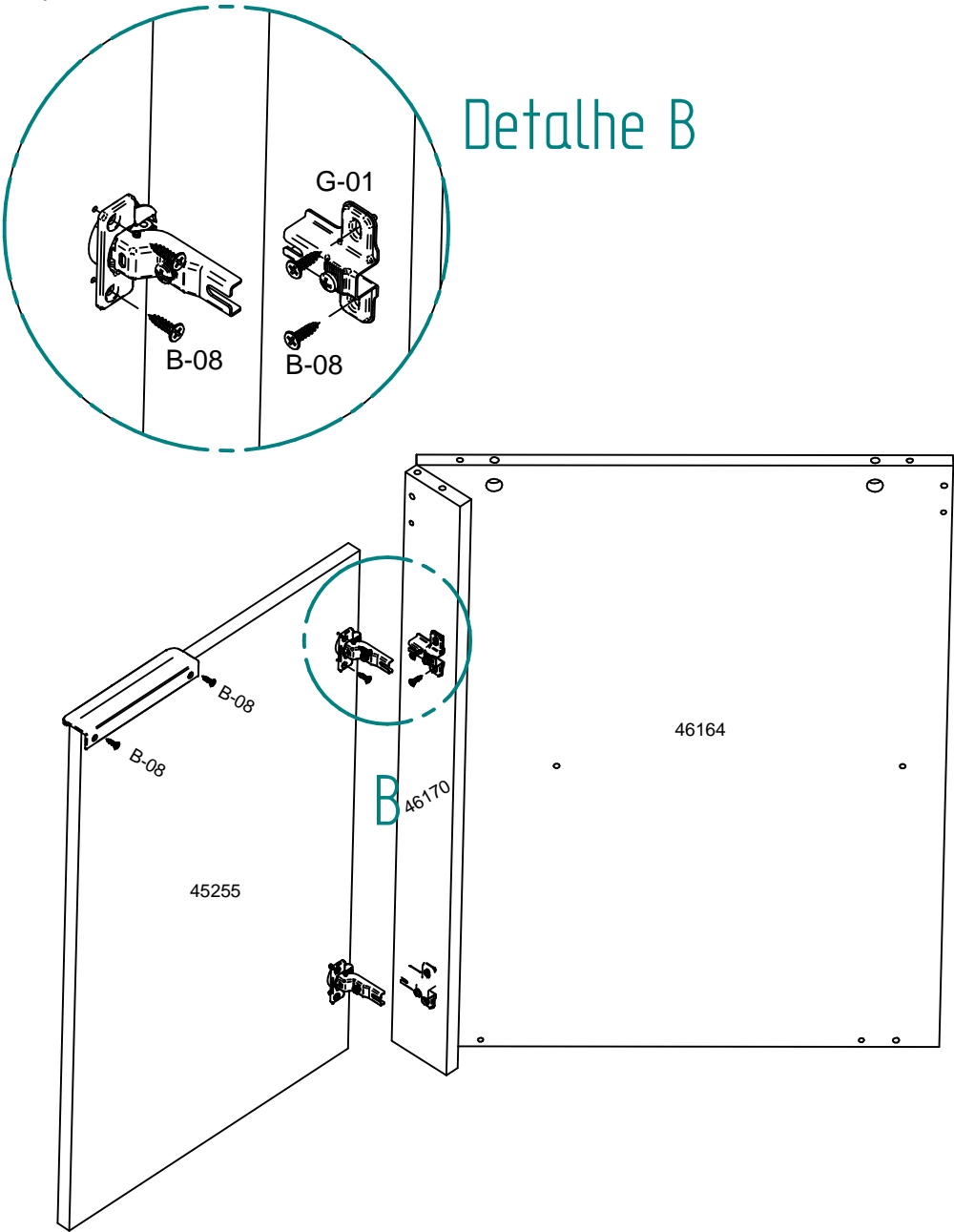
CÓD.	QUAN.	DESCRIÇÃO	MEDIDAS
46164	1	Lateral esq.	700 X 496 X 15
46165	1	Base	785 X 785 X 15
46166	1	Lateral dir.	700 X 496 X 15
46167	1	Pilastra traseira	685 X 90 X 15
46168	1	Pilastra esq.	695 X 70 X 15
46169	1	Pilastra dir.	770 X 70 X 15
46170	1	Ripa frontal esq.	685 X 70 X 15
46171	1	Ripa frontal dir.	685 X 70 X 15
46172	1	Prateleira móvel	785 X 770 X 15
45255	1	Porta	600 X 372 X 15
46173	2	Costas	796 X 670 X 3
46174	1	Tampo	800 X 800 X 15

Passo 4: Fixar as costas com parafusos **B-08** (parte destacada) e pregos no restante das costas.



Passo 3: Usar dobradiças e calços para fixar a porta. Usar parafusos **B-08** para fixar o puxador.

Detalhe B



Relação de ferragens:

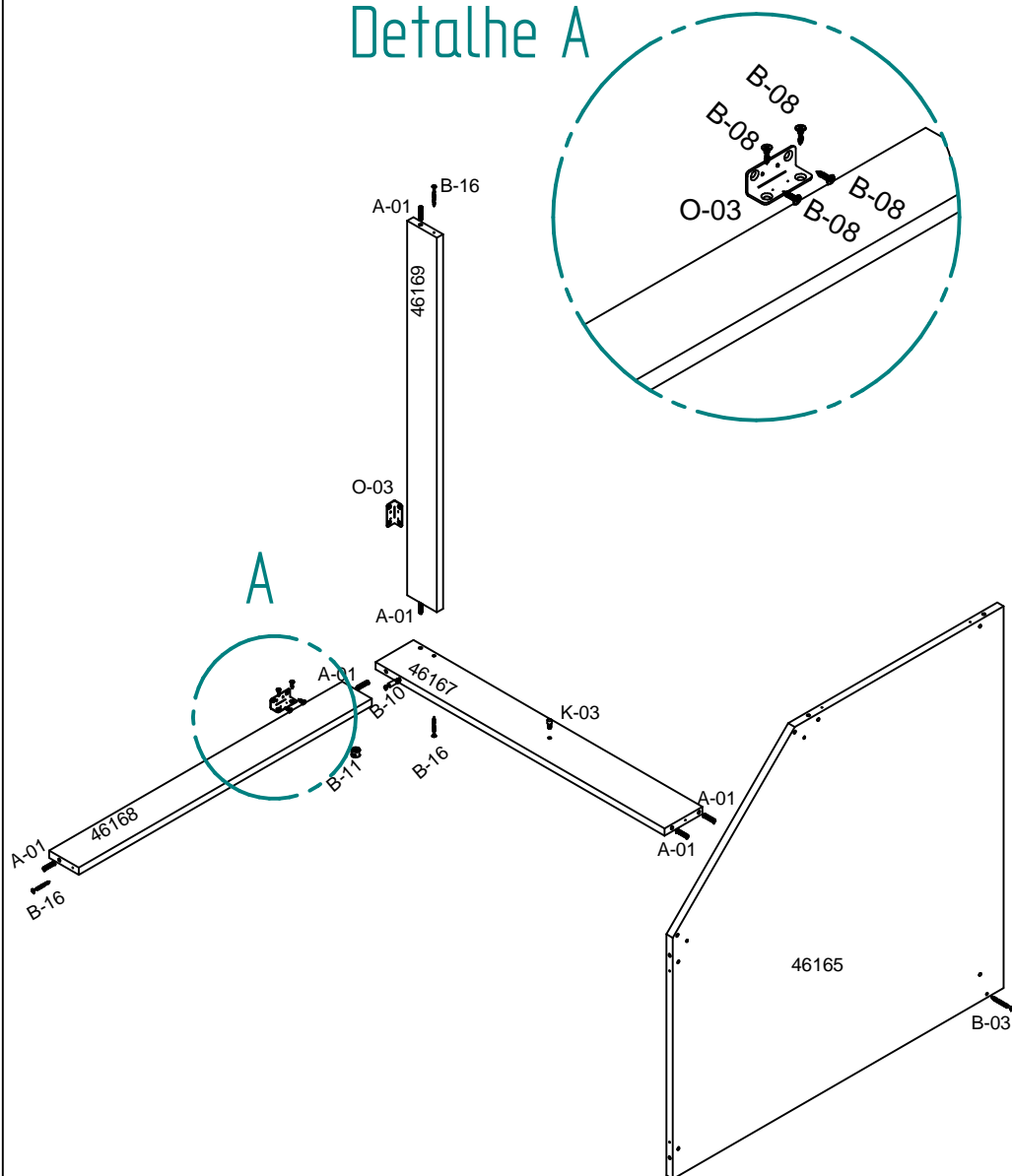
CÓD.	QUANT.	DESCRIÇÃO	IMAGEM
A-01	22	Cavilha 6 x 25	
B-03	7	Parafuso C.C. 4,0 x 50	
B-05	2	Parafuso C.F. 4,0 x 50	
B-06	5	Parafuso 4 x 40 C.F.	
B-08	59	Parafuso C.C. 3,5 x 14	
B-10	5	Parafuso Bigfix 35	
B-11	5	Tambor Bigfix 15 x 11	
B-16	3	Parafuso C.C. 3,5 x 40	
B-17	4	Parafuso união com flange	
D-01	2	Tampa para Parafuso	
D-02	5	Tampa para Tambor	
D-04	10	Tampa 12 p/ parafusos cab.	
F-01	2	Dobradiça 26 colo super	
G-01	2	Calço 5 para dobradiça	
I-01	45	Prego CCAB 10 x 10	
K-03	5	Suporte de prateleira	
N-03	1	Batente plástico	
O-03	2	Cantoneira para engate	
X	1	Bisnaga de cola 10 gramas	
Z	1	Esquema de montagem A4	

Lista de acessórios:

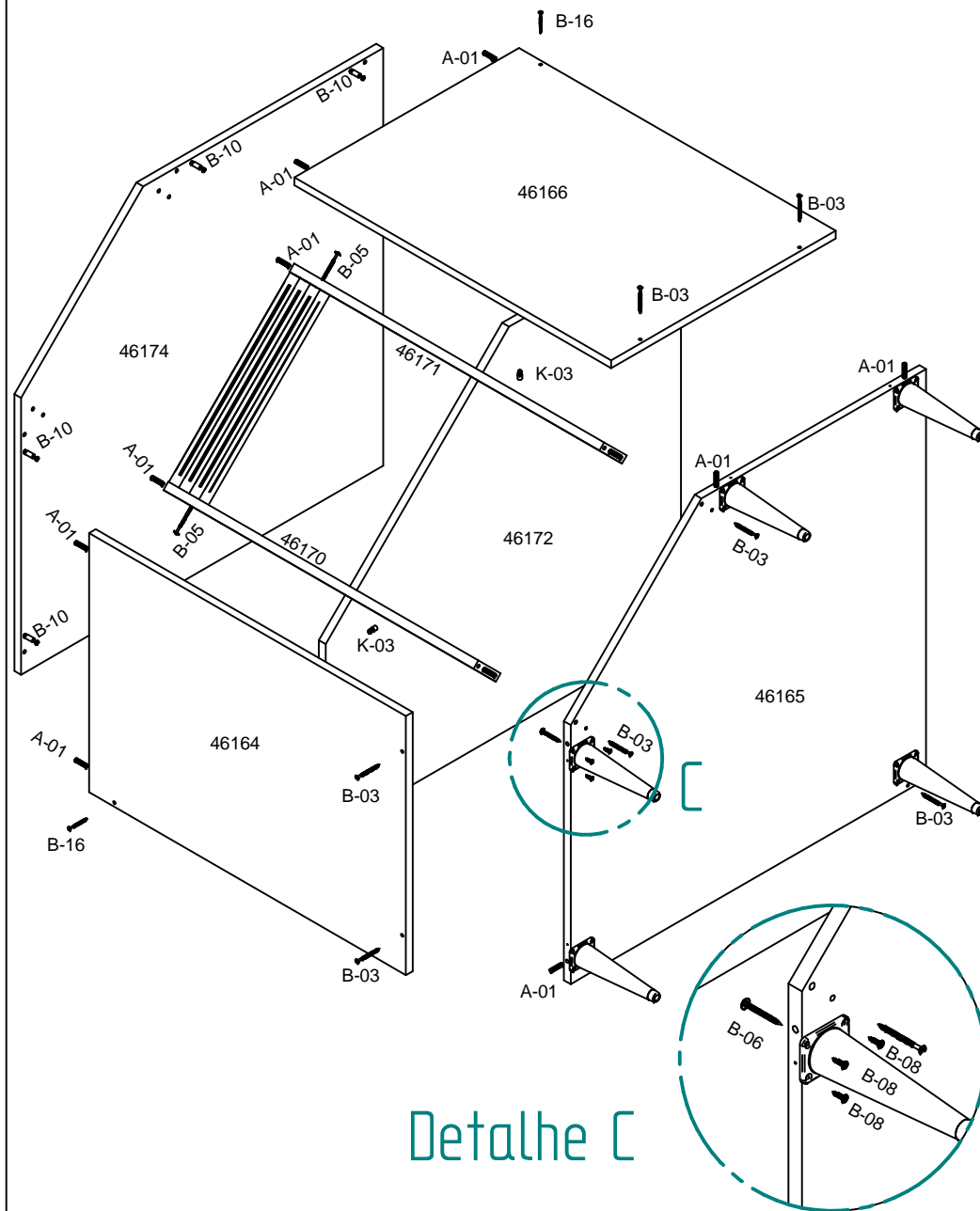
CÓD.	QUANT.	DESCRIÇÃO	IMAGEM
46175	1	Aplique Frontal 5314	
H-23	1	Puxador Cross 128mm New Gold	
M-11	5	Pé Retro 170mm Champanhe	

Passo 1: Usar cavilhas, parafusos **B-03**, **B-16** e **B-10** para unir as ripas na primeira parte da estrutura e cantoneiras **O-03** para fixar o tampo.

Detalhe A



Passo 2: Usar cavilhas e parafusos **B-03** para unir a segunda parte da estrutura, usar parafusos **B-06** e **B-08** para fixar os pés.



Detalhe C